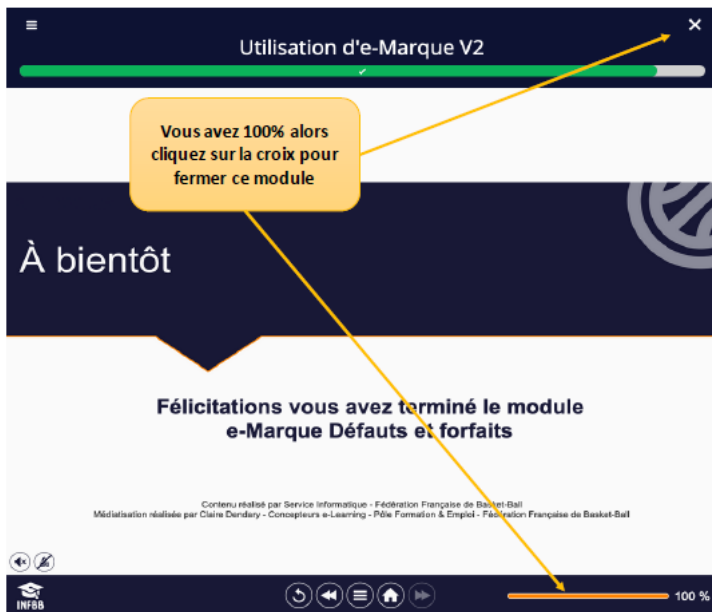


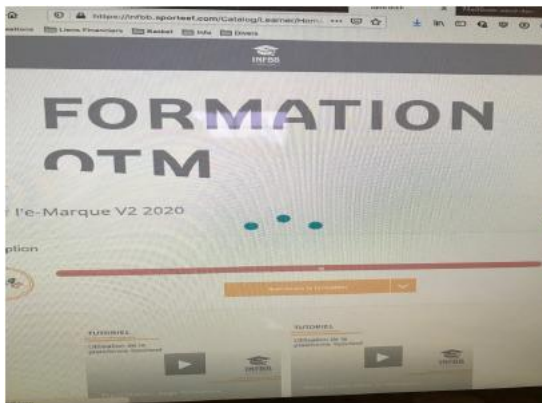
Pour valider un module :

- Utiliser comme navigateur internet google chrome ou mozilla (safari fortement déconseillé)
- N'hésitez pas à effacer l'historique de votre navigateur car parfois il garde une page internet en mémoire et cela fait « bugger » le module
- Avoir une bonne connexion internet (vidéo et quiz)
- Faire toutes les pages du module, si vous tapez sur suivant trop rapidement sans écouter la totalité, la validation ne pourra pas se faire
- Réussir les petits tests
- Bien attendre que la voix vous propose de passer à la page suivante jusqu'à la fin du module : la validation de celui-ci apparaîtra.
- **Ne pas passer au module suivant (sur la gauche) avant d'avoir fermé celui effectué.**



- Ne pas fermer trop vite le module.

A fermer obligatoirement avec la croix en haut à droite pour fermer le module (ceci déclenche la MAJ pour validation) Une fois arrivée à 100%, il faut fermer cette fenêtre pour valider le module avec la croix entourée. Le module va alors se charger (3 petits points bleus) et le module va passer à 100%.




Une fois que vous avez fermé la fenêtre du module attendre les trois petits points bleus


- Une fois réalisé, ne pas ouvrir à nouveau un module car sinon il faut tout refaire



Les modules fait et à faire s'affichent en dessous des deux petites vidéos tutoriels

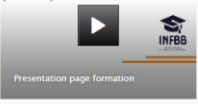
Description



Reprendre la formation 

TUTORIEL

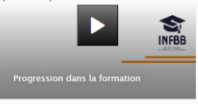
Utilisation de la plateforme Sporteef











Presentation page formation

TUTORIEL

Utilisation de la plateforme Sporteef



Progression dans la formation

Plan	Les apprenants connectés
 Utiliser l'e-Marque V2	
 Télécharger le logiciel e-Marque V2	
 e-Marque Avant une rencontre	
 e-Marque Pendant une rencontre	

- Lorsque le module est fini, la barre de progression se met à jour (bien attendre)
- **Module terminé = cercle totalement fermé + couleur verte**

ZOMM Images

MENU

- Feuille de marque

- Historique

- Positions de tirs réussis

- Récapitulatif

- Réserve

- Incident

- Réclamation

- Forfait

- Défaut

- Période suivante

- Inverser bancs/paniers

- Désignation capitaines

- Faute d'équipe

- Contrôles d'avant match

- Fin de match

- Aide

Merci à

Carole DELAUNÉ DAVID

Cadre Technique des officiels

Pour l'aide à la réalisation de cette FAQ